



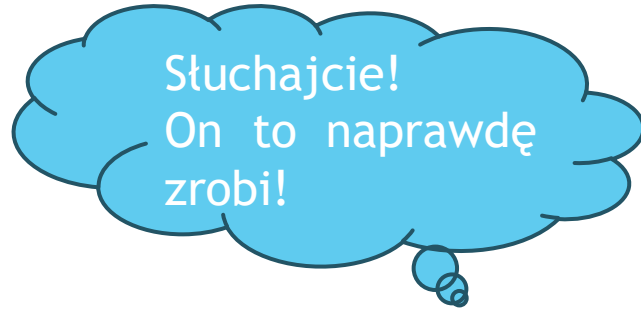
SKŁADANIE WNIOSKÓW STYPENDIALNYCH KROK PO KROKU

ROK AKADEMICKI 2024/2025

Zgłaszam gotowość
e-prodziekana do
działania!



Słuchajcie!
On to naprawdę
zrobi!



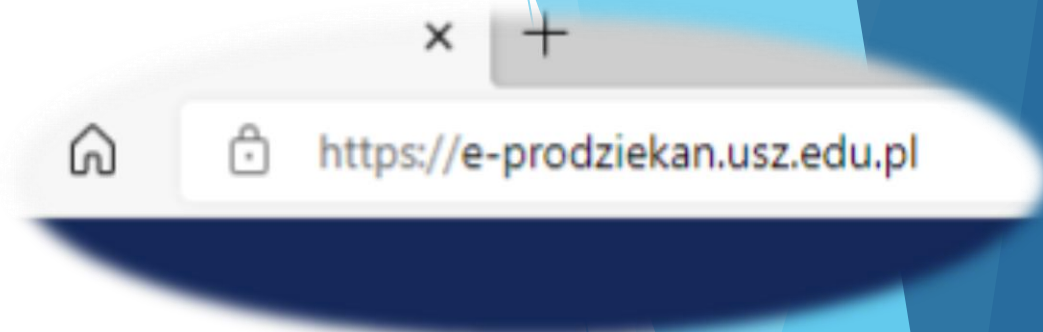
Raz się żyje





**NO TO
ZACZYNAMY!**

KROK 1. Zaloguj się do systemu e-prodziekan



Login

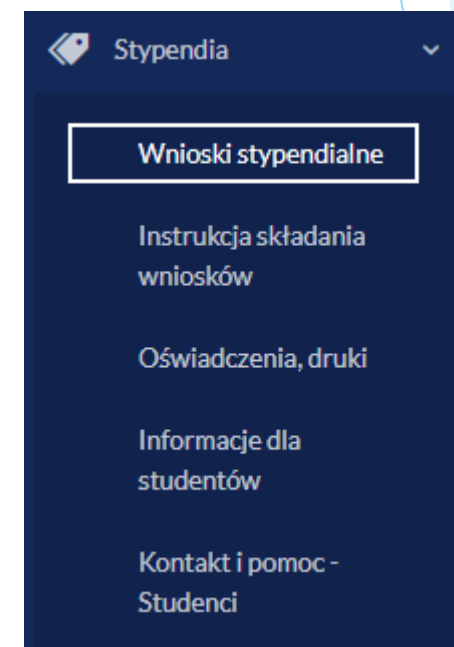

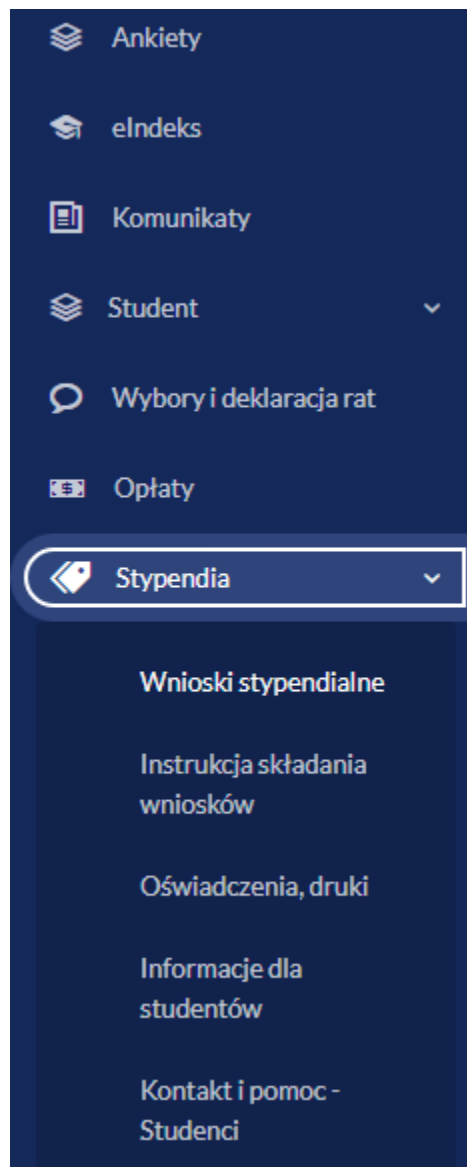
Hasło

Zaloguj

LOGIN : numer albumu@stud.usz.edu.pl
HASŁO: aktualne hasło do poczty w domenie usz.edu.pl



KROK 2.
W menu
(z lewej strony)
Wybierz opcję
Stypendia,
a następnie ***wnioski
stypendialne***






KROK 3. Wybierz wniosek



Nazwa wniosku	Rok akademicki	Akcje
WNIOSEK O PRYZNANIE STYPENDIUM SOCJALNEGO	2024/2025	Złóż wniosek
WNIOSEK O PRYZNANIE STYPENDIUM DLA OSÓB NIEPEŁNOSPRAWNYCH	2024/2025	Złóż wniosek
WNIOSEK O PRYZNANIE ZAPOMOGI	2024/2025	Złóż wniosek
WNIOSEK O PRYZNANIE STYPENDIUM REKTORA DLA STUDENTÓW	2024/2025	Złóż wniosek
WNIOSEK O PRYZNANIE STYPENDIUM REKTORA DLA OSÓB NOWO PRZYJĘTYCH NA STUDIA I STOPNIA I JEDNOLITE STUDIA MAGISTERSKIE	2024/2025	Złóż wniosek




KROK 4.


Wypełnij wszystkie wymagane pola we wniosku

- ▶ Pamiętaj, aby wypełniony wniosek **wydrukować, podpisać, zeskanować i wczytać wszystkie strony do programu**
- ▶ Wgraj także **inne wymagane dokumenty**, jeśli świadczenie, o które się ubiegasz tego wymaga

Miło nam będzie, jeśli wymagane dokumenty wyślesz w **formacie PDF, w jednym pliku**



Status	Akcje
Gotowy do druku	Drukuj zatwierdzony wniosek PRZEKAŻ WNIOSEK Załącz pliki do wniosku



Zeskanowany wniosek, a także pozostałe dokumenty załączysz wybierając opcję **Załącz pliki do wniosku**

KROK 5. A gdy wszystko będzie gotowe...

Kliknij **PRZEKAŻ
WNIOSEK!**

Status	Akcje
Gotowy do druku	Drukuj zatwierdzony wniosek PRZEKAŻ WNIOSEK Załącz pliki do wniosku



Twój wniosek zmieni status na
Przekazany do komisji



Status
Przekazany do komisji

GOOD
JOB!





KROK 6. Błędnie wypełniony wniosek?

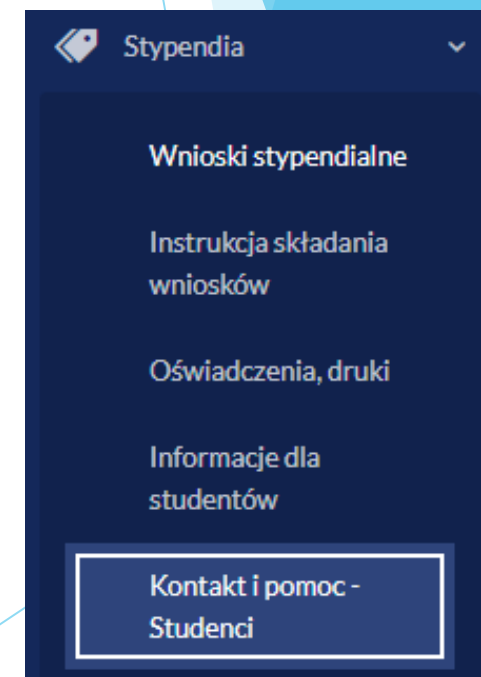
- ▶ Jeśli jeszcze nie przekazałeś wniosku do komisji wystarczy, że go usuniesz i złożysz kolejny

Status	Akcje
Przygotowywany	Dokończ wniosek USUŃ WNIOSEK

Z tym też sobie
poradzimy!



- ▶ Jeśli jednak przekazałeś wniosek do komisji... To też nic strasznego! Wystarczy, że skontaktujesz się z odpowiednią osobą. Potrzebne dane teleadresowe znajdziesz w zakładce „Kontakt i pomoc-Studenti”



JUŻ PO WSZYSTKIM!

**TERAZ WYSTRACZY CIERPLIWIE CZEKAĆ
NA DECYZJĘ KOMISJI STYPENDIALNEJ**

(informację o decyzji znajdziesz na swoim koncie
w domenie e-prodziekan. Decyzję w formie
papierowej otrzymasz pocztą na wskazany we
wniosku adres korespondencyjny)

