

**SKŁADANIE
WNIOSKÓW
STYPENDIALNYCH
KROK PO KROKU**

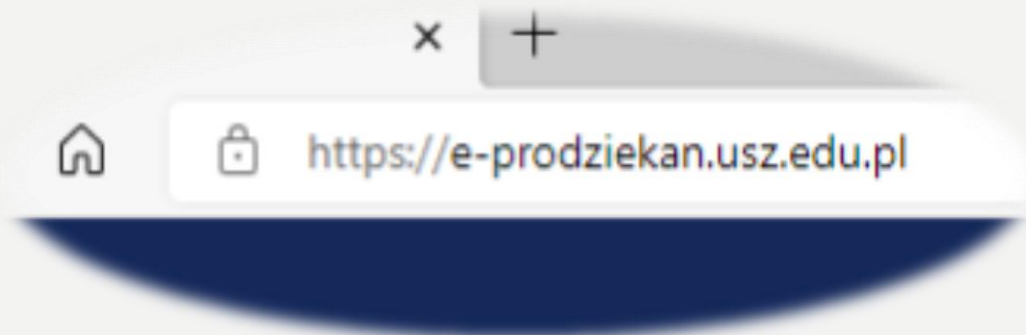
ROK AKADEMICKI 2023/2024





ZACZYNAMY

1. ZAŁOGUJ SIĘ DO SYSTEMU E-PRODZIEKAN



Login

Hasło

Zaloguj

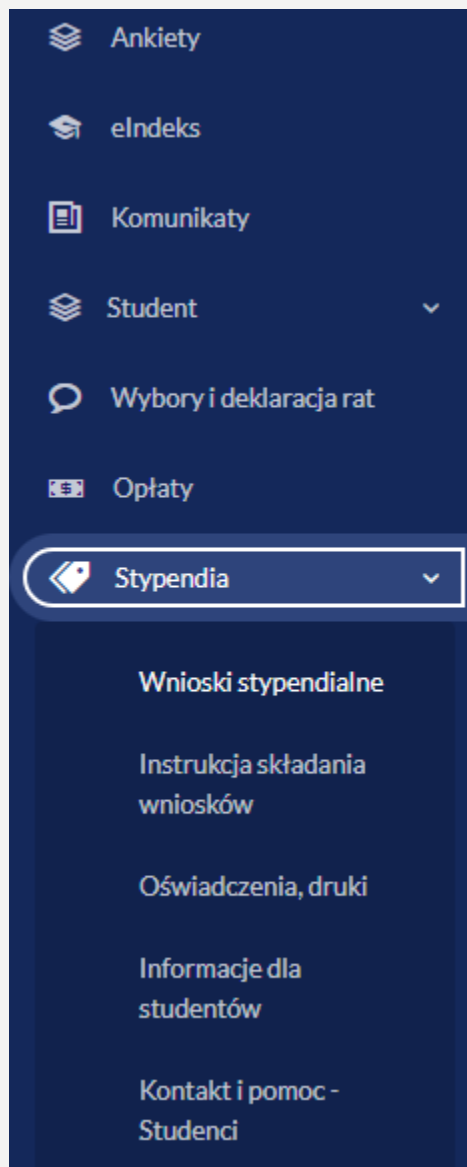
LOGIN : numer albumu@stud.usz.edu.pl

HASŁO: aktualne hasło do poczty w domenie usz.edu.pl

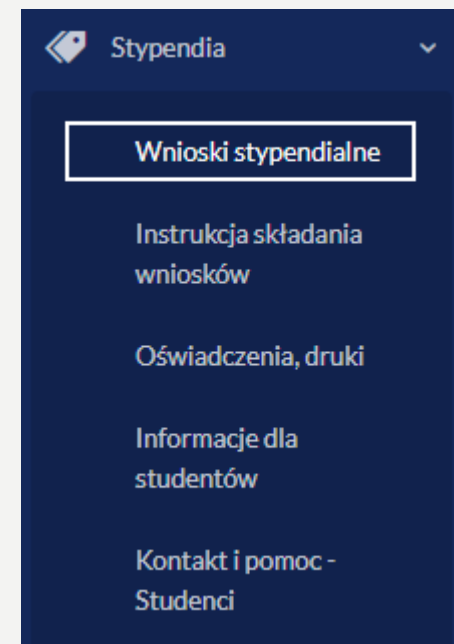
**PIERWSZY KROK ZA
NAMI, LECIMY DALEJ!**



2. W MENU (Z LEWEJ STRONY) WYBIERZ OPCJĘ „STYPENDIA”, A NASTĘPNIE „WNIOSKI STYPENDIALNE”



NIC TRUDNEGO, PRAWDA?



3. WYBIERZ WNIOSEK



Nazwa wniosku	Rok akademicki	Akcje
WNIOSEK O PRYZNANIE STYPENDIUM SOCJALNEGO	2023/2024	Złóż wniosek
WNIOSEK O PRYZNANIE STYPENDIUM DLA OSÓB NIEPEŁNOSPRAWNYCH	2023/2024	Złóż wniosek
WNIOSEK O PRYZNANIE ZAPOMOZI	2023/2024	Złóż wniosek
WNIOSEK O PRYZNANIE STYPENDIUM REKTORA DLA STUDENTÓW	2023/2024	Złóż wniosek
WNIOSEK O PRYZNANIE STYPENDIUM REKTORA DLA OSÓB NOWO PRZYJĘTYCH NA STUDIA I STOPNIA I JEDNOLITE STUDIA MAGISTERSKIE	2023/2024	Złóż wniosek

4. WYPEŁNIJ WSZYSTKIE WYMAGANE POLA WE WNIOSKU

- Pamiętaj, aby wypełniony wniosek **wydrukować, podpisać, zeskanować i wczytać wszystkie strony do programu**
- Wgraj także **inne wymagane dokumenty**, jeśli świadczenie, o które się ubiegasz tego wymaga

Miło nam będzie, jeśli wymagane dokumenty wyślesz w formacie PDF w jednym pliku



Status	Akcje
Gotowy do druku	Drukuj zatwierdzony wniosek PRZEKAŻ WNIOSEK Załącz pliki do wniosku



Zeskanowany wniosek, a także pozostałe dokumenty załączysz wybierając opcję „Załącz pliki do wniosku”

5. A GDY WSZYSTKO BĘDZIE GOTOWE...

Kliknij „**PRZEKAŻ
WNIOSEK**”!



Status	Akcje
Gotowy do druku	Drukuj zatwierdzony wniosek PRZEKAŻ WNIOSEK Dołącz pliki do wniosku

Twój wniosek zmieni status na „Przekazany do komisji”



Status
Przekazany do komisji



I WSZYSTKO GRA!

6. BŁĘDNI WYPEŁNIONY WNIOSEK?



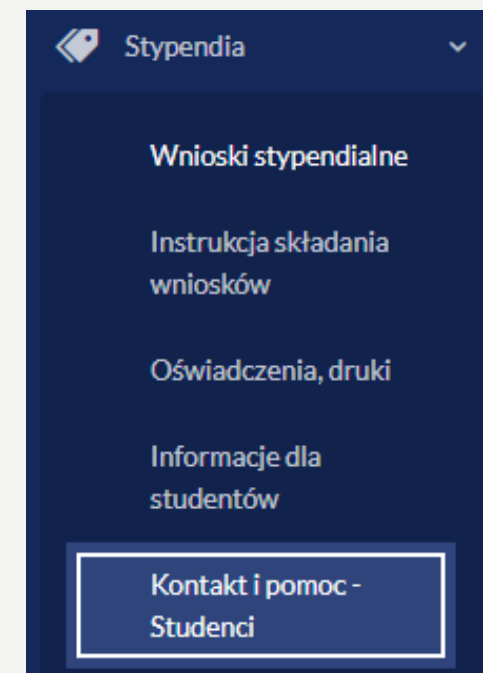
Z TYM TEŻ SOBIE
PORADZIMY!



- Jeśli jeszcze nie przekazałeś wniosku do komisji wystarczy, że go usuniesz i złożysz kolejny

Status	Akcje
Przygotowywany	Dokończ wniosek USUŃ WNIOSEK

- Jeśli jednak przekazałeś wniosek do komisji...
To też nic strasznego!
Wystarczy, że skontaktujesz się z odpowiednią osobą.
Potrzebne dane teleadresowe znajdziesz w zakładce „Kontakt i pomoc-Studenti”



JUŻ PO WSZYSTKIM!

TERAZ POZOSTAŁO
CIERPLIWIE CZEKAĆ
I WYPATRYWAĆ DECYZJI
KOMISJI STYPENDIALNEJ*

*INFORMACJĘ O DECYZJI ZNAJDZIESZ
NA SWOIM KONCIE W DOMENIE
E-PRODZIEKAN. DECYZJĘ OTRZYMASZ
TAKŻE POCZTĄ NA WSKAZANY WE
WNISOKU ADRES KORENSPONDENCYJNY

